



Kvikmanual IP8840





Modtage et kald

Når du modtager et kald, vil telefonen ringe, og displayet viser eventuelt navn eller nummer på den person, der ringer.

Besvare et kald



Løft håndsættet, eller tryk på højtaler knappen  for håndfri betjening, eller tryk på hovedsæts knappen , hvis du anvender hovedsæt, eller tryk på funktionstasten [Svar].

Afslutte et kald

Læg håndsættet på, tryk , hvis du benytter håndfri betjening, tryk , hvis du anvender hovedsæt, eller tryk på funktionstasten [Afbr].

Foretage et kald

Du kan foretage et kald ved at ringe op med håndsættet lagt på eller løftet af.

Løft håndsættet, tryk , tryk  eller start blot med at indtaste nummeret. Indtast det nummer, du ønsker at ringe til og tryk [Kald] eller #.

Når den person, du ringer til svarer, kan du begynde samtalen. Displayet vil vise, hvor lang tid samtalen har varet.

Omstille kald

Du kan sende et aktivt kald til et andet lokalnummer.

For at omstille et aktivt kald:

- 1) Tryk på funktionstasten [Omst]
- 2) Det aktive kald ændres til hold og du får en klar tone
- 3) Tast det nummer du ønsker at stille om til og tryk funktionstasten [Kald] eller #. Du kan nu lægge på eller vente, indtil den anden part besvarer kaldet, og informere vedkommende om kaldet
- 4) Læg på for at gennemføre omstillingen.

Trække et kald - gruppe

- 1) Løft røret. Indtast den tildelte kode (f.eks *98) og tryk på [Kald] eller #.
- 2) Der er nu forbindelse til den telefon i gruppesvarsgruppen, der har ringet længst. Gruppeindtrækning forudsætter at en gruppe er oprettet.

Iserfik.gl

Fra internettet kan du ændre indstillinger på din viderestilling, omstilling, banke på og andre indstillinger for telefonen. Gå på internettet og indtast adressen www.iserfik.gl og dit brugernavn og password. Herfra kan du ændre dine indstillinger for telefonen.